

DESIGN RENZO SERAFINI

Semplice



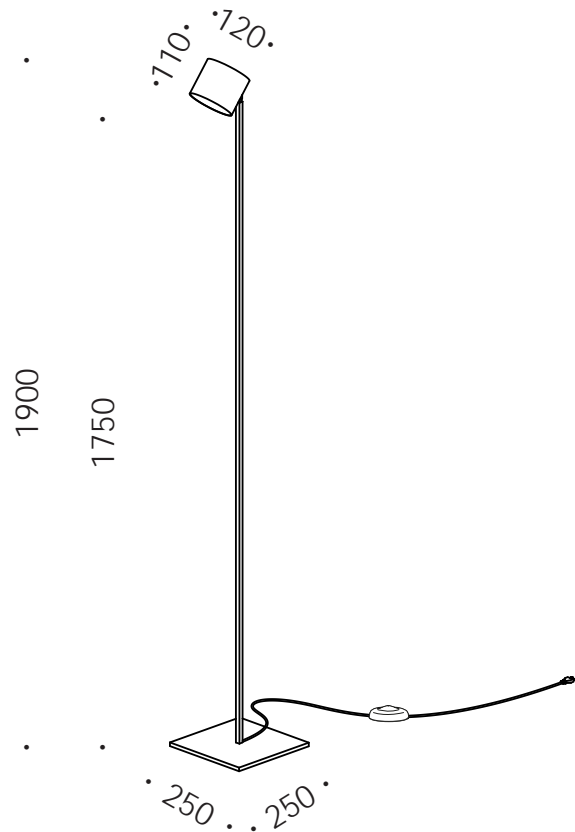
IP20




DESCRIZIONE DESCRIPTION

corpo in ferro nero,
cilindro orientabile
in ferro materica,
completo di
trasformatore/dimmer
passacavo

black iron body,
adjustable iron
cylinder, complete
with transformer /
cable gland dimmer



LAMPADA/ATTACCO
LAMP /LAMP HOLDER

 AR111 12V

COD. ART.30.016

FINITURA **nero acidato** / etched black

MATERIALE **ferro, alluminio** / iron, aluminum

*lampadina LED non inclusa

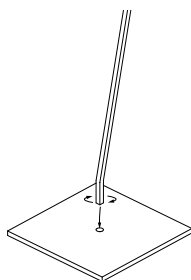
*LED bulb not included

Renzo Serafini

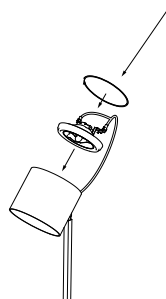
DESIGN RENZO SERAFINI

Semplice

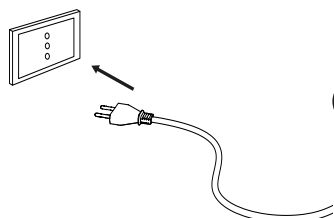
ISTRUZIONI DI MONTAGGIO ASSEMBLY INSTRUCTION



- ① **avvitare lo stelo nell'apposito foro filettato della base in ferro**
screw the stem into the threaded hole of the iron base



- ② **inserire la lampadina nell'anello (collegando i morsetti fast-on) fissandola con l'apposito fermo circolare**
insert the bulb in the ring (connecting the fast-on terminals) fixing it with the special circular retainer



- ③ **inserire la spina di alimentazione in presa di corrente 230V ed alzare l'asticella del trasformatore/dimmer passacavo per avere il massimo di illuminazione**
insert the power plug into the 230V socket and raise the transformer / dimmer grommet for maximum lighting

Renzo Serafini