

DESIGN RENZO SERAFINI

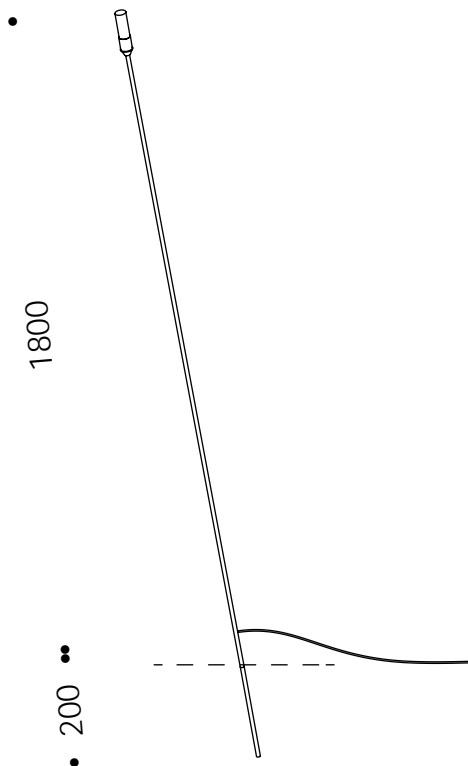
Fiaccola

ESTERNO OUTDOOR



DESCRIZIONE DESCRIPTION

corpo in ferro zincato e
verniciato ferro, LED luce calda,
vetro decorativo cilindrico
iron painted finish, LED warm
light, decorative glass



COD. ART.70.084

FINITURA verniciato ferro / iron
painting

MATERIALE ferro / iron

CLASSE ENERGETICA F

LAMPADA / ATTACCO
LAMP/ LAMP HOLDER

LED 1W 350mA 2700°K 140 lumen

* LED integrato

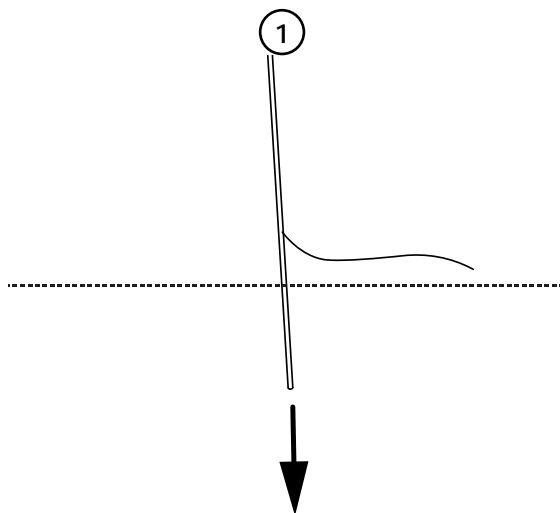
* built in LED

Fiaccola

DESIGN RENZO SERAFINI

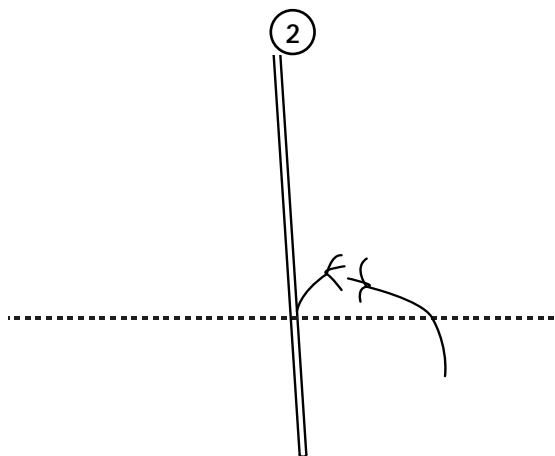
ISTRUZIONI DI MONTAGGIO ASSEMBLY INSTRUCTION

[disattivare l'alimentazione di rete prima di iniziare l'installazione]
[turn off the mains power before starting the installation]

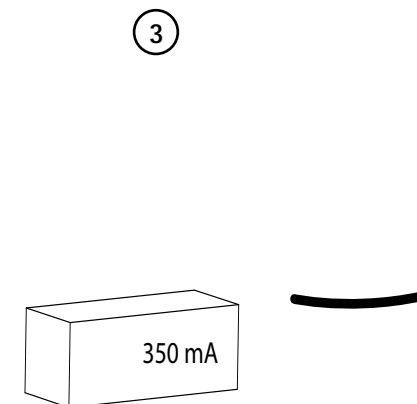


Inserire lo stelo di rame nel terreno fino ad avere il cavo a filo terra

Insert the copper stem into the ground until the cable is flush with the ground



eseguire il cablaggio rispettando polarità +/-
do the wiring respecting +/- polarity



collegare il driver remoto rispettando la polarità (+/-) e alimentarlo con tensione 230V
connect the remote driver respecting the polarity (+/-) and powering 230V voltage