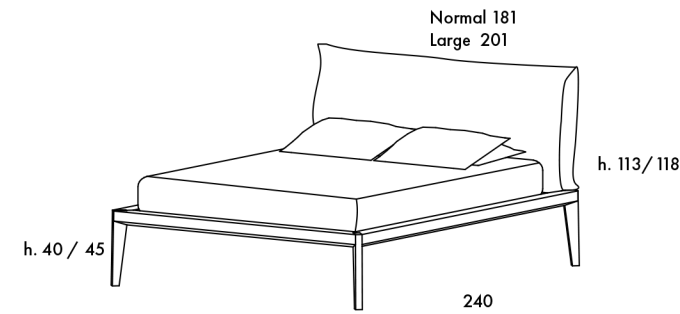


**Letto ANDREA** ANDREA Bed

Giroletto in massello toulipie impiallacciato rovere tinto nei colori a campionario spessore 8,5 cm. Disponibile altezza 40 o 45 cm. oppure altezza a misura con sovrapprezzo. Piedi in bahia impiallacciato. Testata con cuscino sfoderabile con imbottitura in poliuretano e dacron. Tessuto occorrente per rivestire testata normal: tessuto ml. 4,5 x h. 1,40; pelle mq. 7,5. / Testata Large: tessuto ml. 5,1 x h. 1,40; pelle mq. 8,5. Rete esclusa. Materasso escluso (consigliato 160/180 x 200 cm.) N.B.: Reti e materassi vedi pag. 82-83.



**Sovrapprezzo due traversi (cod. TRA02):** + 192,00  
 Surcharge 2 crossbeams (cod. TRA02)

Bed frame in solid toulipie wood, oak veneered in our sample colors 8,5 cm. thick. Available h.40 or h.45 cm. customizable with surcharge. Upholstered headboard completely removable. Polyurethane and dacron padding. Requested fabric for bed headboard upholstery: Normal: fabric linear meters. 4,5 x h. 1,40; leather squared meters 7,5 / Large: fabric linear meters. 5,1 x h. 1,40; leather squared meters 8,5. Bed base excluded. Mattress excluded: suggested version 160/180 x 200 cm. IMP.: Bed bases and mattresses page 82-83.

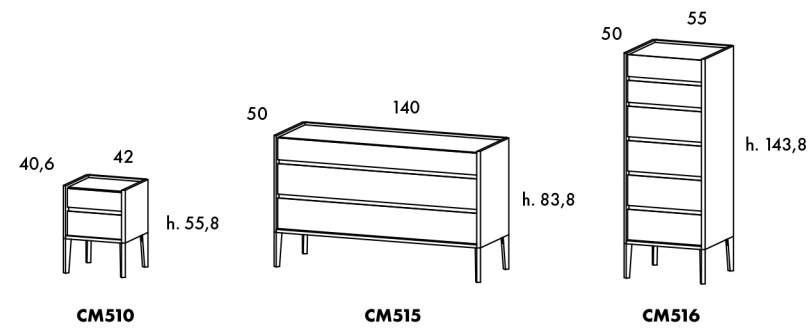
**Abbreviation:**  
**cuscino** = cushion  
**dimensione** = heights  
**finitura** = finishing  
**frontale** = fronts  
**giroletto** = bed frame  
**pelle** = leather  
**sovrapprezzo** = surcharge  
**struttura** = structure  
**testata** = headboard  
**tessuto cliente** = client's fabric

DIMENSIONE	COD.	TESTATA	CAT. A ECO-PELLE	CAT. B	CAT. C	CAT. D	PELLE EXTRA	PELLE VINTAGE	TESSUTO CLIENTE	SOVRAPPREZZO GIROLETTO
		GIROLETTO	CAT. 5	CAT. 5	CAT. 5	CAT. 5	CAT. 5	CAT. 5	CAT. 5	CAT. 6
<b>NORMAL</b>	<b>LE510 - N</b>									
<b>LARGE</b>	<b>LE510 - L</b>									

**Comodino, comò e settimanale** Bedside table, chest of drawers and high unit

Elementi realizzati in MDF. Piedini, fianchi e schienale impiallacciati in rovere. Frontali laccati opachi, lucidi od oleomalta con gola impiallacciata. Guide soft, interno cassetti alpha.

MDF chest of drawers and bedside tables. Feet, sides and back panels oak veneered. Front drawers mat or glossy lacquered or oleomalta with veneered built-in handle. Soft guides. Drawers internal in alpha.



COD.	STRUTTURA	CAT. 5	CAT. 5	CAT. 5	SOVRAPPREZZO STRUTTURA
	TOP E FRONTALE	CAT. 2	CAT. 3	CAT. 17	CAT. 6
<b>CM510</b>					
<b>CM515</b>					
<b>CM516</b>					

**Panchetta** Bench

Struttura panchetta in multistrati impiallacciato rovere spessore 6 cm. Disponibile altezza 40 o 45 cm. Cuscino sfoderabile con imbottitura in poliuretano e dacron. Tessuto occorrente per rivestire cuscino: 1/2 cuscino: tessuto ml. 0,8 x h. 1,40; pelle mq. 1,5. Cuscino intero: tessuto ml. 1,5 x h. 1,40; pelle mq. 2,5.

Bench in multilayer oak veneered 6 cm. thick. Available 40 or 45 cm. high. Completely removable lining from the cushion. Polyurethane and dacron padding. Requested fabric for cushion upholstery: Half cushion: fabric linear meters. 0,8 x h. 1,40; leather square meters 1,5. Pillow: fabric linear meters. 1,5 x h. 1,40; leather square meters 2,5.

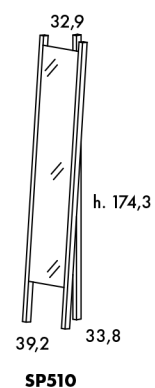


COD.	CUSCINO	STRUTTURA	CAT. A ECO-PELLE	CAT. B	CAT. C	CAT. D	PELLE EXTRA	PELLE VINTAGE	TESSUTO CLIENTE	SOVRAPPREZZO STRUTTURA
			CAT. 5	CAT. 5	CAT. 5	CAT. 5	CAT. 5	CAT. 5	CAT. 5	CAT. 6
<b>SE33</b>										
<b>SE33 - CM</b>										
<b>SE33 - CI</b>										

**Specchiera** Mirror

Specchiera con struttura in massello di rovere e specchio naturale. Porta oggetti in massello posizionato dietro lo specchio.

Mirror made with solid oak structure and natural mirror. Small solid wood accessory holder behind the mirror.



COD.	STRUTTURA	CAT. 5	CAT. 6
<b>SP510</b>			

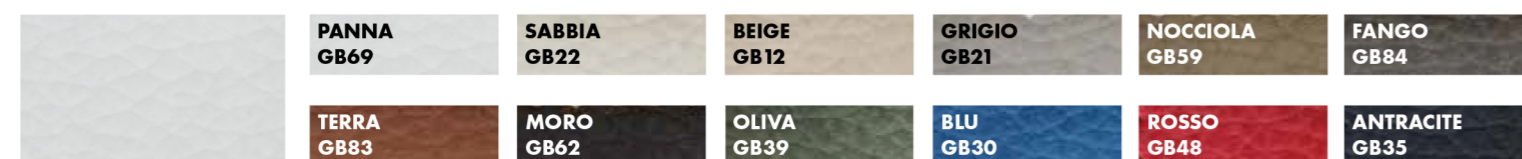
# FINITURE TESSUTI

## FABRIC FINISHING

### Cat. A Ecopelle

A category Eco leather

Spalmatura (front) 100% PVC; Supporto (back) 50% PES - 50% CO



### Cat. A Cotone

A category Cotton

100% CO



### Cat. B Canvas

B category Canvas

100% PL tratt. FR / with FR backing



### Cat. C Mumble

C category Mumble

72% RPET; 28% PL



### Cat. C Wool

C category Wool

100% PL tratt. FR / with FR backing



### Cat. D Grain

D category Grain

100% PL riciclato / recycled



### Cat. Pelle Extra

Category Extra leather


Pelli di provenienza europea, conciate al cromo, tinte in botte con aniline e rifinite a pieno fiore, leggermente rettificata. Spessore 1,1-1,3 mm.  
Full grain leather of european origin, chrome tanning processed, painted in barrel with aniline. Thickness 1.1-1.3 mm.



### Cat. Pelle Vintage

Category Vintage leather

Pelli di provenienza europea, ad effetto invecchiato. Questo articolo di alta qualità è ottenuto partendo da una pelle nubuck, che viene leggermente ugualizzata con aniline ed abrasivata a mano per dare un effetto invecchiato. La mano è molto calda e setosa. Spessore 0,9-1,1 mm.  
Full grain leather of european origin, aged effect. This is a high quality item made by a nubuck leather, brushed by hand, so uneven and aged final effect. The touch is smooth and warm. Thickness 0.9-1.1 mm.



FINITURE ESSENZE  
WOOD FINISHING

**Rovere poro aperto**    **Categoria 5**

*Open pore oak*

*Category 5*

